

吉林省教育厅文件

吉教高〔2017〕38号

关于做好 2017 年吉林省高等教育教学改革研究课题网上申报工作的补充通知

各普通本科高等学校：

根据省教育厅《关于做好 2017 年吉林省高等教育教学改革研究课题立项工作的通知》（吉教高〔2017〕24 号）文件要求，从 2017 年起，省级教改项目实行网上申报，现将有关事项通知如下：

一、网上申报

（一）截止时间：2017 年 7 月 14 日；

（二）登陆地址：吉林省教育厅教研项目管理系统（网址：网址：210.47.0.215:8080/jyxm）；

（三）申报范围：省级一般课题、省级重点课题和高校思想政治理论课教学改革专项课题

（四）注意事项：课题负责人需使用谷歌或者火狐浏览

器访问网址，注册并登陆吉林省教育厅教研项目管理系统，填报课题申报信息（**申报系统使用说明详见附件**）。各高校教改课题管理部门需对网上申报信息进行审核，于7月18日前审核确认并上传项目立项申请书及相关资料。

二、材料报送

（一）截止时间：2017年7月18日；

（二）材料报送要求：

1. 《吉林省高等教育教学改革研究课题立项申请书》和《吉林省高等教育教学改革研究课题立项申请盲审表》均在申报系统自动生成打印；

2. 《2017年吉林省高等教育教改研究项目申报汇总表》需同时报送电子文档。

3. 各高校申报项目需排序上报，转型试点高校申报专项课题一并排序填写汇总表报送（需注明）。

（三）材料报送地点及联系人

材料报送地点：长春理工大学教务处；联系人：常忠信；
联系电话：0431-85582385；邮箱：changzx@cust.edu.cn。

省教育厅联系人及电话：崔春雨 0431-82728732

附件：吉林省教育厅教研项目管理系统使用说明



吉林省教育厅办公室

2017年7月10日印发

附件

吉林省教育厅教研项目管理系统使用说明


申报课题的负责人使用谷歌或者火狐浏览器访问 <http://210.47.0.215:8080/jyxm/>，使用吉林省教育厅教研项目管理系统，完成课题申报工作。

一. 登陆


1. 注册

登录网站后出现如下界面，点击项目负责人注册即可注册用户。

吉林省教育厅教研项目平台
用户登录



用户名
密码
验证码


08249

找回密码

本网站支持如下三种浏览器：
1. 火狐浏览器；
2. 谷歌浏览器；
3. 版本大于8.0的IE浏览器。

注册界面如下图所示，填写注册信息后点击”注册”按

钮，若保存成功，用户则直接进入系统首页。

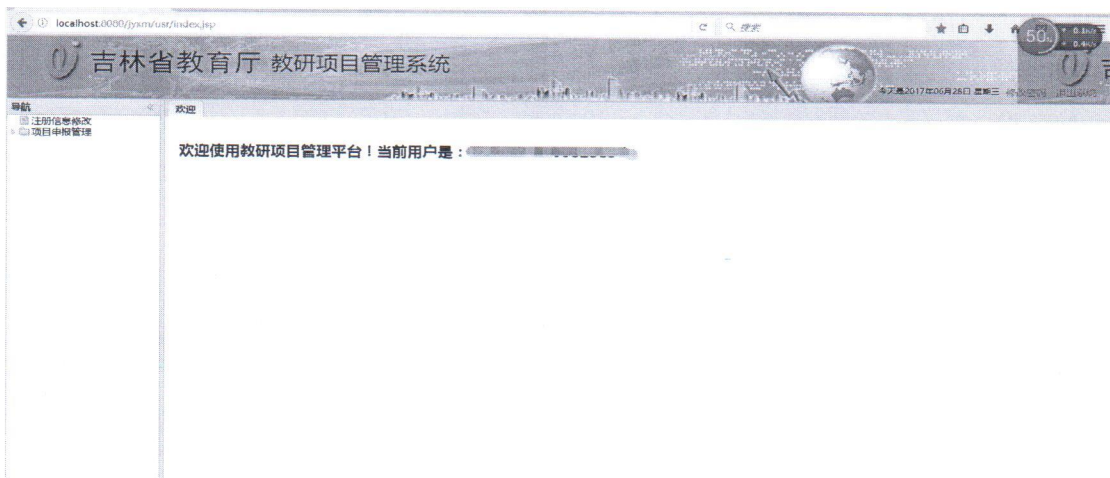
用户注册表单，包含以下输入项：

- 用户名：身份证
- 密码：该输入项为必填项
- 确认密码
- 姓名
- 所在单位
- 电话
- 邮箱

注册 重置

2. 登陆

进入登陆界面之后，输入注册的账号密码即可登陆，登陆成功界面如下：




二. 修改密码

用户登录之后右上角有修改密码按钮



输入密码保存即可



三. 注册信息修改

用户点击注册信息修改即可修改用户的相关信息




四. 项目申报

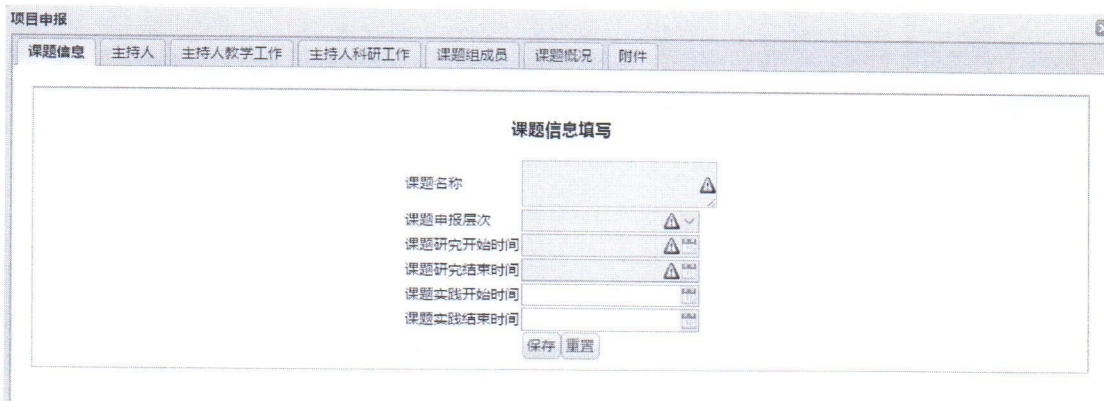
展开项目申报管理，点击项目申报，选择所要申报的项目类点击查看进入申报界面，如下：



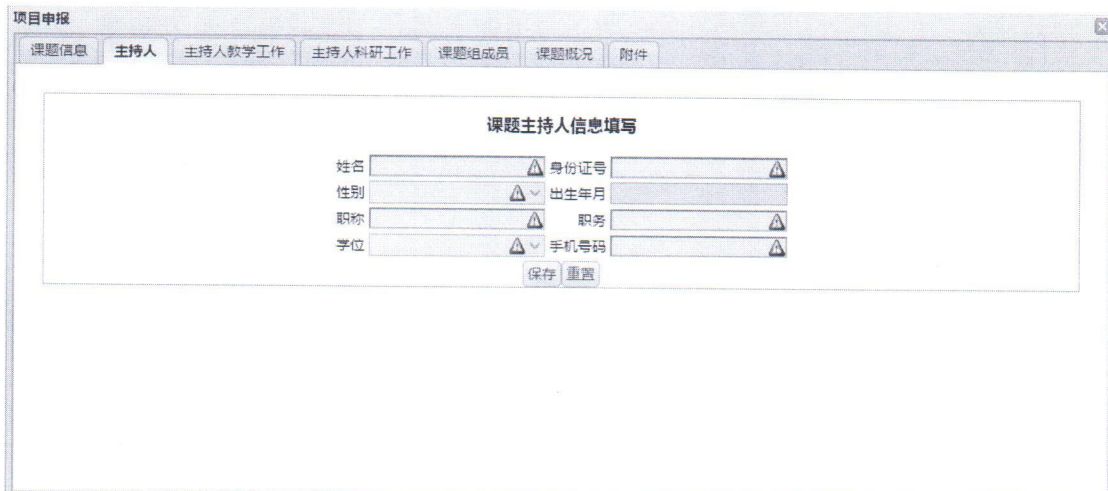
点击“申报”按钮，进行申报课题信息填写



1. 课题信息(此项为必填项)



2. 主持人信息(此项为必填项)



3. 主持人教学工作(此项为选填项)

The screenshot shows a web application window titled '项目申报' (Project Application). It has several tabs: '课题信息', '主持人', '主持人教学工作', '主持人科研工作', '课题组成员', '课题概况', and '附件'. The '主持人教学工作' tab is selected. Below the tabs is a section titled '近五年完成的主要教学工作' (Main teaching work completed in the past five years). There is a '+ 添加' (Add) button and a table with the following columns: '时间' (Time), '主讲课程名称' (Main course name), '授课对象' (Teaching对象), '学时' (Hours), '学生人数' (Number of students), and '操作' (Operations).


点击添加，添加完成的相关教学工作，最多添加 7 项

The screenshot shows an '编辑' (Edit) window. It contains five input fields with labels: '时间', '主讲课程名称', '授课对象', '学时', and '学生人数'. Each field has a warning icon (triangle with exclamation mark) to its right. Below the fields are two buttons: '保存' (Save) and '清空' (Clear).


4. 主持人科研工作(此项为选填项)

The screenshot shows the '项目申报' (Project Application) window with the '主持人科研工作' (Host Research Work) tab selected. Below the tabs is a section titled '完成的主要教学改革和科研工作' (Main teaching reform and research work completed). There is a '+ 添加' (Add) button and a table with columns: '时间' (Time), '科研成果' (Research achievements), '获奖情况' (Award situation), and '操作' (Operations). Below the table is a text area labeled '主持人科研工作备注(200字以内)' (Remarks on host research work (within 200 characters)). At the bottom right of the text area is a '保存' (Save) button.

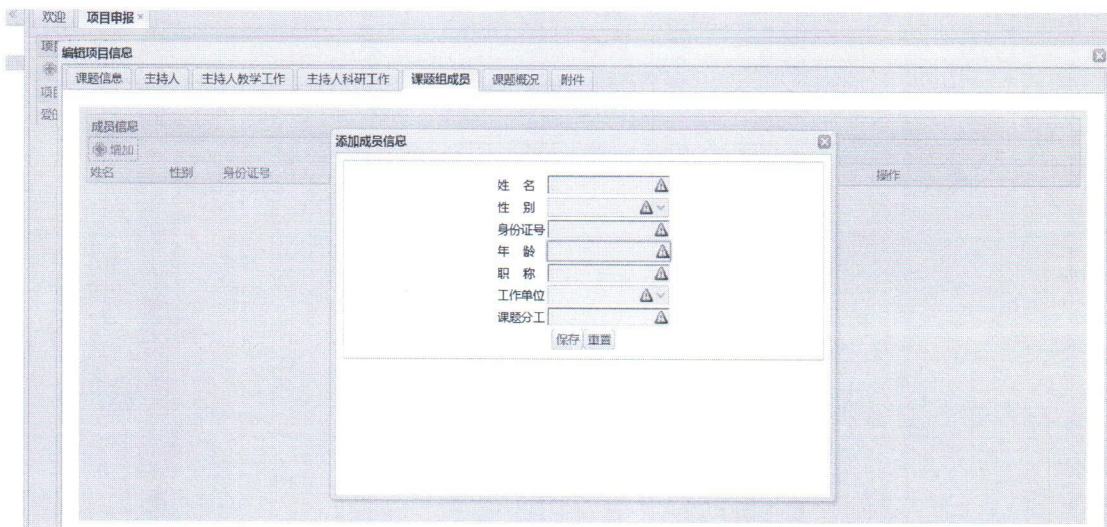
添加界面（科研工作最多添加 6 项目）



5. 课题组成员 (此项为选填项)




添加界面



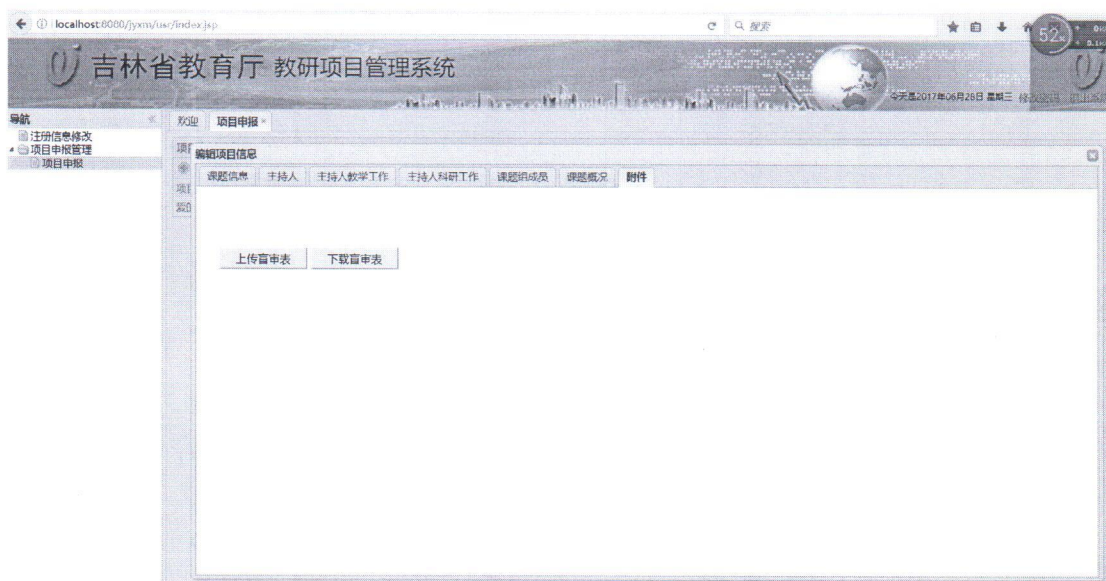
6. 课题概况

此项为必填项 包括课题国内外研究状况，课题研究的目的是和意义，课题研究的主要内容和需解决的关键问题，研究方案及落实措施，研究进程计划，课题研究预期成果，课题经费。




7. 附件

此项为必填项



上传盲审表 盲审表不能超过 3MB 文件格式必须为 doc

或 docx



各项填写完毕后关闭申报界面，出现如下界面，点击“提交”按钮，即可提交项目 等待审核。点击编辑按钮，可对课题信息进行修改。若需要重新申报课题，点击“删除”按钮，删除课题后，再次点击“申报”即可。

